Csomagok csomagolására, valamint a helyes címzésre vonatkozó útmutató

A küldemények mennyiségétől, fajtájától, minőségétől függően más-más csomagolásra és csomagolástechnikai alkalmazására van szükség ahhoz, hogy az adott küldemények biztonságban és sérülés nélkül érjenek célba. A postai kezelésbe kerülő küldemények és egységrakományok a feladási hely és a címzett postacíme között több logisztikai folyamaton, átrakási ponton haladnak keresztül, ezért szükséges, hogy csomagolásuk szakszerű legyen. Fontos tudni, hogy küldemények feladása esetén a feladó felelőssége gondoskodni arról, hogy a küldemény csomagolása a feladási feltételeknek megfeleljen. A nem megfelelően, azaz nem a Posta honlapján közzétett Általános Szerződési Feltételekben (a továbbiakban: ÁSzF) elérhető csomagolási szabályok szerint burkolt küldeményeket ugyan kézbesíti az Magyar Posta Logisztika (a továbbiakban: MPL), de azok esetleges sérülése esetén felelősséget nem vállal.

1. Általános tudnivalók a küldemények csomagolásáról

<u>Általános ajánlások csomagküldemény összeállításához:</u>

- Használjon merev falú, sértetlen, legalább háromrétegű kartondobozt.
- Távolítsa el a régi címkéket és más, korábbi szállításból eredő jelöléseket.
- A több darabból álló tartalmakat külön-külön is csomagolja be.

• Több doboz feladásakor a csomagokat ne pántolja össze egymással, hanem külön-külön adja fel azokat.

• Az árunak a dobozon belül nem szabad elmozdulnia. Az üres részek kitöltéséhez használjon megfelelő párnázó, térkitöltő anyagot.

A törékeny jelzés és az ennek megfelelő gondos kezelés nem helyettesíti a megfelelő csomagolást.

• A lezáráshoz használjon erős, széles ragasztószalagot.

• A csomagcímkét a doboz legnagyobb felületére ragassza. Javasolt, hogy tegyen a címirat másolatából egy példányt a csomag belsejébe is.

2. Csomagolástechnikai irányelvek, csomagolási módok

A küldemények csomagolásának elsődleges és legfontosabb feladata a küldeménykezelési folyamatokban a szállítandó termék/áru védelme.

A védelmi funkció tulajdonképpen egy értékmegőrző funkció, azaz biztosítja a becsomagolt termék/áru mennyiségi és minőségi paramétereinek megőrzését.

A termék/áru eredeti állapotának megőrzését a megfelelő csomagolás biztosítja.

A csomagolás feladatai:



- Külső hatások elleni védelem
- Célszerű egységbe fogás
- A környezet megóvása a termék hatásaitól
- A termék szállításának megkönnyítése

Milyen a jó csomagolás? Mindig a tartalom jellegéhez, tulajdonságaihoz, alakjához, tömegéhez igazodik, azt megfelelően védi, nem enged a csomag tartalmához hozzáférni.

Veszélyes áru feladása esetén a csomagolásnak, illetve a csomagolás jelöléseinek meg kell felelnie az ADR * vonatkozó előírásainak is.

* a Veszélyes Áruk Nemzetközi Közúti Szállításáról szóló Európai Megállapodás

MILYEN A JÓ CSOMAGOLÓANYAG?

A küldemény-előállítás minden esetben a megfelelő csomagolóanyag kiválasztásával kezdődik.

A küldemények esetében az Ön érdeke és felelőssége gondoskodni arról, hogy a csomagolás az ÁSZF-ben közzétett feladási feltételeknek megfeleljen, azokban az esetekben is, amikor:

• a küldemény kereskedelmi szokás szerinti (gyári) csomagolással már rendelkezik, vagy

• a küldemény feladásra történő előkészítésekor kereskedelmi forgalomban vásárolt csomagolóanyagot használ.

A csomagolásnak biztosítania kell, hogy a szállítás során a küldemény tartalma sérülésmentes maradjon, a szolgáltatás teljesítésében résztvevők életében, egészségében és testi épségében, egyéb tárgyakban, postai berendezésekben és más küldeményekben ne okozzon kárt. A csomagolás biztosítsa a teljes postai kezelés időtartamára a tartalom hőmérsékleti követelményeinek megfelelő körülményeket. Különösen fontos ez, ha időjárási körülményeknek közvetlenül kitett eszközbe pl.: Csomagautomatába történik a kézbesítés, illetve esetlegesen felmerülő szélsőséges (-25°C és +65°C) hőmérsékleti viszonyok között. A csomagolásnak elég erősnek kell lennie ahhoz, hogy más küldeményekkel való érintkezéssel (egymásra rakás) vagy az automatizált küldeményfeldolgozás technológiájából szükségszerűen adódó fizikai hatásokkal (forgatás, címre állítás, csoportosítás) szemben is megőrizze a küldemény épségét, sértetlenségét.

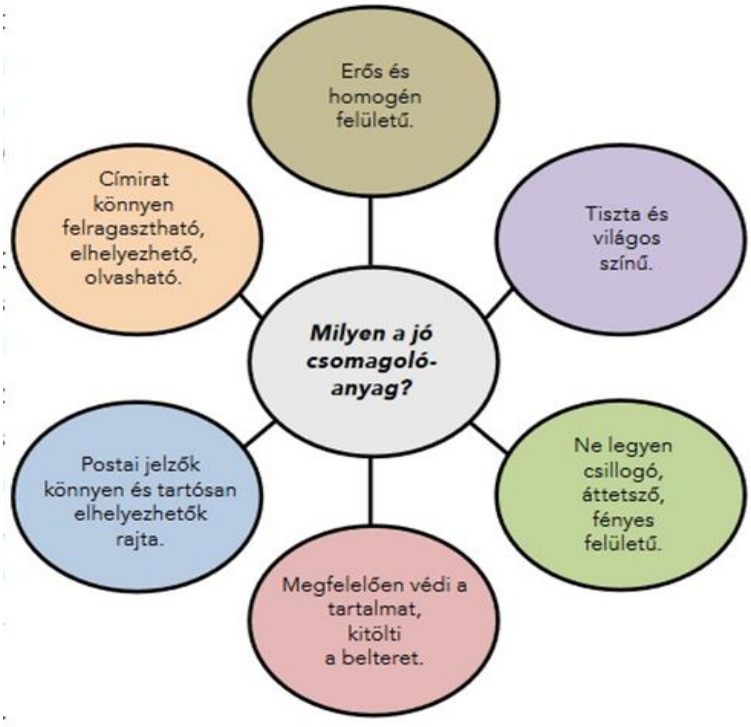

Csomagolásra használható anyagok

• Papír, karton, hullámpapír, hullámkarton doboz ➡ Természetes, más összetevőktől mentes, papír/karton alapú csomagolóanyag használata ajánlott, míg az átázott, impregnálódott, festett vagy bevont papír/karton használata kerülendő.
• Fa/fém/műanyag láda ➡ Ládának tekinthető a deszkából, rétegelt lemezből vagy préselt falemezből, műanyagból, fémből és ezeknek az anyagoknak a kombinációjából készült, valamennyi oldalán zárt, de a tetején nyitott formájú tartály is.

• Egy egységből álló tartalom esetén (pl.: szekrény, radiátor) hullámpapír, vagy légpárnás fólia használata ajánlott.
• Zsák
• A belső tartalom üres részeinek kitöltéséhez megfelelő párnázó, töltőanyag használata szükséges.
➡ A hézagokat kartonnal célszerű kitölteni.







Térkitöltő – és párnázó anyagok

Szállítási csomagolásoknál gondot okozhat, ha a dobozban üres tér marad és az áru szabadon csúszkálhat. ➡
Az áru az ütéstől és a rázkódástól könnyen megsérülhet. Szállítás közben a csomagolás és a termék közti üres területeket ki kell tölteni, hogy a szállított áru ne mozoghasson. A csomagoláson belüli mozgáscsillapítás legkönnyebben térkitöltő és párnázó anyagokkal oldható meg.

Gyakrabban használt térkitöltő anyagok:

• Térkitöltő polisztirol hab ➡ A kis térfogattömegű, ömleszthető anyag jól adagolható, körül veszi az árut, higiénikus, megfelelő áruvédelmet biztosít.

• Légpárnás fólia ➡ Más néven buborékfólia, ütésre érzékeny, vagy sérülékeny felületű termékek védelmére.
• Légpárnácskák ➡ Gazdaságos, praktikus és gyors megoldást biztosít.
• Térkitöltő chips
• Térkitöltő habpárna
• Felfújható térkitöltő párna
• Habfólia
• Profilozott habszivacs
• Fagyapot
• Hungarocell
• Gyűrt papír, hullámpapír, papírőrlemény

Nem kell csomagolni azokat a tárgyakat, amelyeket a kereskedelmi szokás – vagy a feladóval kötött külön írásba foglalt szerződés – szerint sem csomagolnak (pl.: gumiabroncs, műanyaghordó, fém/műanyag kanna, műanyag balon, zárt bőrönd, kézitáska, utazótáska, stb.) és külön csomagolás nélkül is biztosítható e küldemények sértetlensége.

HOGYAN CSOMAGOLJUNK KISEBB CSOMAGOKAT?

1. Ügyeljünk a megfelelő csomagolóanyag megválasztására





✓ A csomagolóanyag minősége, szilárdsága biztosítja a belső tartalom védelmét.

✗ A csomagolóanyag minősége nem megfelelő. ➡ A csomagolás a tartalom nyomása miatt kisebb mozgás, vagy külső erőhatásra is elszakad-kiszakad.

2. Figyeljünk a csomag kitöltésére





✓ A küldeményt a belső térkitöltő anyag megfelelően védi.

✘ A küldemény külső burkolatát nem tölti ki a tartalom. ➡ Anyagmozgatás, szállítás során jelent problémát, a küldemények sérülhetnek, a burkolat benyomódhat.

3. Zárjuk le csomagunkat megfelelően





✓ A csomag ragasztószalagos lezárása megfelelő, biztosítja a tartalom védelmét.

✘ Használt kartondobozban történő feladáskor a doboz nem kerül ragasztószalaggal megerősítésre ➡ Oldalak összehajtása egymásba nem elegendő, mert a tartalomhoz hozzá lehet férni.

4. A csomag címkét jól olvasható módon, gyűrődés-mentesen helyezzük el





✓ Az etikett jól látható a csomagon.

✗ Az etikettet a csomag lezárására is alkalmazzák, áthajtják a doboz másik oldalára ➡ A vonalkód olvashatósága lehetetlenné válik.





✓ Ha az etikett kisimított állapotban, teljes terjedelmében nem ragasztható fel a csomagra, függő címiratot alkalmazzunk.

✗ Egyes árukra az etikett teljes terjedelmével nem ragasztható fel. ➡ Az etikettet olyan módon helyezik az árura, hogy annak leolvasása lehetetlenné válik. Ezekben az esetekben függő címiratot szükséges alkalmazni.

Törékeny tárgyak csomagolása

• A „Törékeny” jelzés feltüntetése mellett elhelyezett tárgyakat fém, fa, műanyag vagy erős, merev hullámkartonból készült dobozba kell csomagolni és fagyapottal, hungarocellel vagy más hasonló térkitöltő anyaggal kell kitölteni/bélelni (alul, felül, oldalt, illetve a benne lévő tárgyak között), amely a szállítás során minden súrlódást, fordulást, ütődést a tárgyak között vagy a tárgyak és a doboz falai között megakadályoz.

• Csomagolás során a dobozokat optimálisan úgy kell kihasználni, hogy a csomagolóanyag megfelelő mérete és minősége, valamint a teljes tér belső kitöltése megóvja a küldemény tartalmát a sérüléstől.

Törékeny tárgyat tartalmazó küldeményként kell feladásra előkészíteni minden, a tartalom tulajdonságából, jellegéből következően a postai szolgáltatás teljesítése során megkülönböztetett kezelést igénylő tartalmat. Törékeny küldeményként kizárólag külső és belső csomagolással ellátott, a küldeményen feltüntetett tartalom alapján sérülékeny, törékeny tárgyat tartalmazó küldemény adható fel. A törékeny tárgyak speciális csomagolást igényelnek a biztonságos szállításhoz. A törékeny árukat egy megfelelő merevséget biztosító, minimálisan 3 rétegű hullámpapír doboz közepébe kell helyezni, majd a dobozt megfelelő mennyiségű és tulajdonságú töltőanyaggal bélelni oly módon, hogy az a küldeményt a külső hatásoktól megvédje, illetve a küldeményt fixen tartva, annak elmozdulását, súrlódását, fordulását, ütődését a tárgyak között vagy a tárgyak és a doboz falai között megakadályozza.

Amennyiben további kérdéseitek lennének keressetek bizalommal minket a Postázóban.