Pannon Egyetem
University of Pannonia

Arculati kézikönyv

Tartalomjegyzék

Egyetemi arculat **3**
1. Formai alapok **4**
1.1 Hivatalos elnevezések (kötelező elem) 5
1.2 Az egyetem színei (kötelező elem) 6
1.3 Tipográfia (kötelező elem) 7
1.4 Az egyetem címere (kötelező elem) 10
1.5 Az egyetem betűlogója (kötelező elem) 11
1.6 Címer és betűlogó használatának szabályai 12
Betűlogó színmutációk 13
Címer színmutációk 14
Egyéni színmutációk 15
Kar nevének megjelenése a központi egyetemi arculatban 17
1.12 Hullám motívum (ajánlott elem) 18
2. A hivatalos kommunikáció eszközei **19**
2.1 Gépelési minta, levélpapír és boríték (kötelező elem) 20
Levélpapír látványterv 21
2.2 Névjegykártya (kötelező elem) 22
2.3 E-mail aláírás (ajánlott elem) 23
2.4 Prezentáció sablon (ajánlott elem) 24
Prezentáció sablon átlós háttérrel 25
Prezentáció sablon projektekhez 26
2.5 Feljegyzés (ajánlott elem) 27
3. Információs rendszer **28**
3.1 Sajtóháttérfal látványterv (ajánlott elem) 29
3.2 Rollup 30
3.3 Mappa (kötelező elem) 31
3.4 Konferenciacsomag 32
3.5 Lobogók (kötelező elem) 33
3.6 Ajándéktárgyak 34
4. Kommunikáció a közösségi oldalakon **35**
4.1 Facebook 36
4.2 LinkedIn 37
4.3 Instagram 38
4.4 Tiktok 39

Egyetemi arculat

A veszprémi székhelyű Pannon Egyetem a Közép- és Nyugat-Dunántúli Régió meghatározó felsőoktatási intézménye. A régióban elfoglalt kiemelkedő szerepe miatt is fontos, hogy az egyetem arculata is egységes, lendületes, jövőbe mutató képet adjon. Az egyes elemek kidolgozásánál az összegyetemi szinten, széles körben használható alkalmazás, valamint az egyetemi városok környezetének (elsősorban a Balaton-Bakony térségének) ábrázolása volt kiemelkedő szempont. Az arculati kézikönyv közösen elfogadott szabályai mentén mutatunk képet magunkról a világ felé, következetes megjelenést és kommunikációt teremtve ezáltal.

Az arculati kézikönyvben bemutatott szerkeszthető sablonok megtalálhatóak az arculati kézikönyvhöz csatolva.

Készítette a Pannon Egyetem
Nemzetközi Kapcsolatok és
Kommunikációs Igazgatósága.

Pannon Egyetem
University of Pannonia

Egyetemi arculat

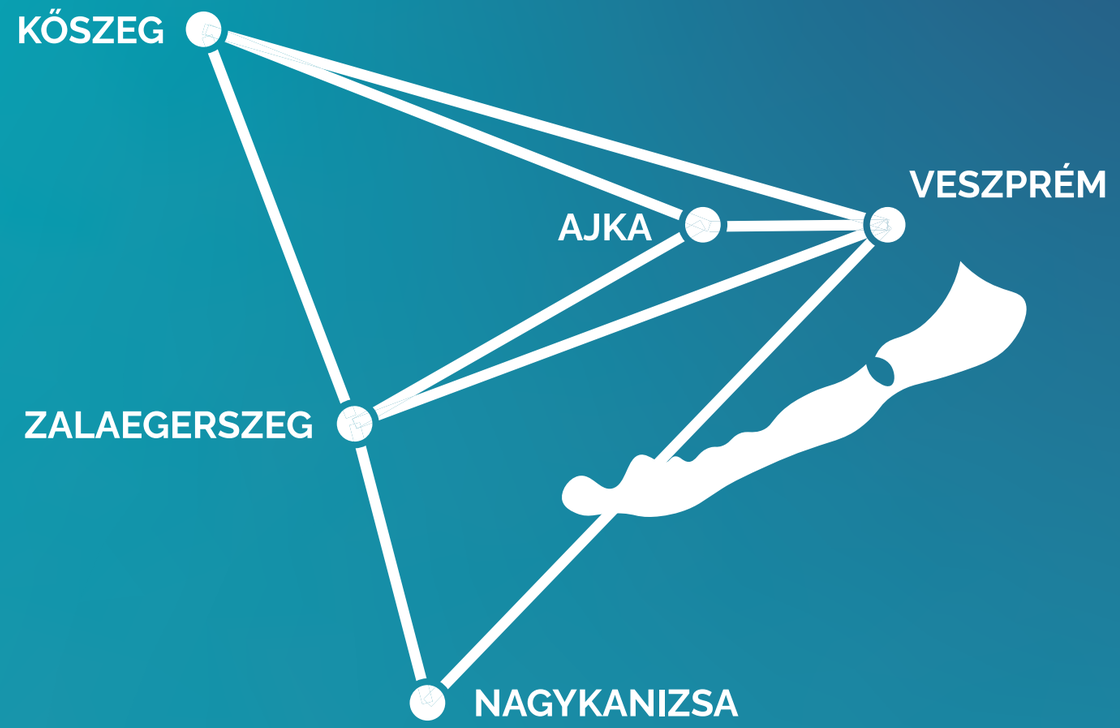

1. Formai alapok

1.1 Hivatalos elnevezések (kötelező elem)

Pannon Egyetem elnevezés 2006. március 1. óta hatályos.

Az egyetem neve maximum két sorba írva, középre zártan használható, elválasztása nem megengedett. Névhasználat során az egyetem teljes nevét ki kell írni, a logóban pedig angolul is fel kell tüntetni.

Az egyetem helyes elnevezése és rövidítése:

Magyar: Pannon Egyetem (PE)
Angol: University of Pannonia (UP)
Német: Pannonische Universität (PU)
Latin: Universitas Pannonica

Karok és képzési helyek helyes elnevezése és rövidítése:

Gazdaságtudományi Kar (GTK)
Humántudományi Kar (HTK)
Mérnöki Kar (MK)
Műszaki Informatikai Kar (MIK)
Pannon Egyetem Ajka Kampusz
Pannon Egyetem Kőszeg Kampusz (PEK)
Pannon Egyetem Nagykanizsa Körforgásos Gazdaság Egyetemi Központ (PEN)
Pannon Egyetem Zalaegerszegi Egyetemi Központ (ZEK)
Gazdálkodási Kar Zalaegerszeg (GKZ)

Pannon Egyetem
University of Pannonia

Pannon Egyetem

University of Pannonia

Pannonische Universität

Pannon
Egyetem

University of
Pannonia

Pannonische
Universität

1.2 Az egyetem színei (kötelező elem)

Elsődleges színek

Az elsődleges színek az arculatban legnagyobb arányban előforduló színek.
Az erős, modern és fiatalos türkiz a Balatont idézi, mely akárcsak a Pannon Egyetem, a régió meghatározó helyszíne. A klasszikus sötétkék kontrasztot és variációt biztosít. A két szín bizonyos esetekben használható és párosítható százalékosan.

Kiegészítő színek

Kiegészítő színként alkalmazható a fehér, valamint monokróm megoldásokhoz a főszínek szürkeárnyalatos tónusa.

Az arany hivatalos, exkluzívabb helyzetekben alkalmazható, például okleveleknél, diplomákon.

Elsődleges színek

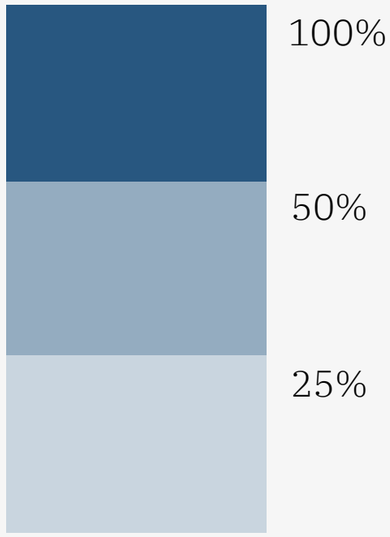

SÖTÉTKÉK
RGB: 40 87 128
CMYK: 87 51 9 26
Pantone: 2161 C
HEX: #285780

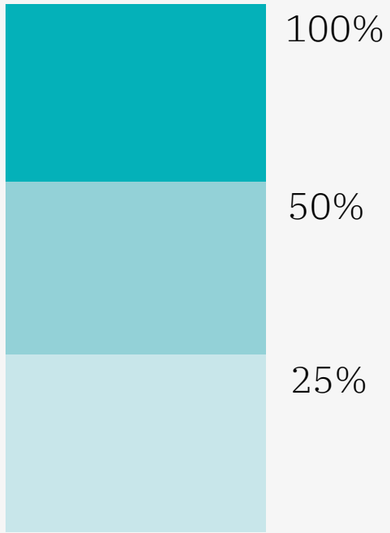

TÜRKIZ
RGB: 0 176 185
CMYK: 91 0 30 0
Pantone: 7466 C
HEX: #00B0B9

Kiegészítő színek

1.3 Tipográfia (kötelező elem)

Elsődleges betűtípusok

Raleway

Az arculat egyik fő betűtípusa a Raleway. Tervezői Matt McInerney, Pablo Impallari és Rodrigo Fuenzalida, az Open Font License alatt szabadon felhasználható.

Az egyetem logójában kizárólag a Raleway betűtípus használható.

IBM Plex Serif

Talpas betűtípusként az IBM Plex Serif használható folyószöveghez (pl. kiadványok, levélpapír stb.). A betűtípus tervezői Mike Abbink és a Blue Monday type foundry, az Open Font License alatt szabadon felhasználható.

Az egyetem logójában nem használható!

Raleway Bold

Nia qui vollendebit offictate provitiae

IBM Plex Serif Regular

Gentinume volupti simaxim inumquis am, quide ventia vent omnimint officae voluptatum eostia sero deria que dolor sus eataquibus sim que eos acesequ atusante prati nietur? Haria vellaccus que nim quosapi tatempor sitate dolenitatur, sit quibus eicillor aliquist, soloreperio illorum qui volut perovid quo iliqui dero venimodit aliquia dipicip samentibusam volorecae conesti te volorepuda ium ipienihil modi.

IBM Plex Serif SemiBold Italic

Nia qui vollendebit offictate provitiae

IBM Plex Serif Light

Gentinume volupti simaxim inumquis am, quide ventia vent omnimint officae voluptatum eostia sero deria que dolor sus eataquibus sim que eos acesequ atusante prati nietur? Haria vellaccus que nim quosapi tatempor sitate dolenitatur, sit quibus eicillor aliquist, soloreperio illorum qui volut perovid quo iliqui dero venimodit aliquia dipicip samentibusam volorecae conesti te volorepuda ium ipienihil modi.

Raleway | AaBbCcEeFe

Raleway Regular

a á b c cs d dz dzs e é f g gy h i í j k l ly m n ny
o ó ö ő p q r s sz t ty u ú ü ű v w x y z zs A Á B C
CS D DZ DZS E É F G GY H I Í J K L LY M N NY O
Ó Ö Ő P Q R S SZ T TY U Ú Ü Ű V W X Y Z ZS 0 1
2 3 4 5 6 7 8 9 ? ! . , # % + = / ( )

Raleway Bold

a á b c cs d dz dzs e é f g gy h i í j k l ly m n ny
o ó ö ő p q r s sz t ty u ú ü ű v w x y z zs A Á B C
CS D DZ DZS E É F G GY H I Í J K L LY M N NY O
Ó Ö Ő P Q R S SZ T TY U Ú Ü Ű V W X Y Z ZS 0 1
2 3 4 5 6 7 8 9 ? ! . , # % + = / ( )

Raleway Black

a á b c cs d dz dzs e é f g gy h i í j k l ly m n ny
o ó ö ő p q r s sz t ty u ú ü ű v w x y z zs A Á B C
CS D DZ DZS E É F G GY H I Í J K L LY M N NY O
Ó Ö Ő P Q R S SZ T TY U Ú Ü Ű V W X Y Z ZS 0 1
2 3 4 5 6 7 8 9 ? ! . , # % + = / ( )

Raleway ExtraLight

a á b c cs d dz dzs e é f g gy h i í j k l ly m n ny o
ó ö ő p q r s sz t ty u ú ü ű v w x y z zs A Á B C CS
D DZ DZS E É F G GY H I Í J K L LY M N NY O Ó
Ö Ő P Q R S SZ T TY U Ú Ü Ű V W X Y Z ZS 0 1 2
3 4 5 6 7 8 9 ? ! . , # % + = / ( )

Raleway Medium

a á b c cs d dz dzs e é f g gy h i í j k l ly m n ny
o ó ö ő p q r s sz t ty u ú ü ű v w x y z zs A Á B C
CS D DZ DZS E É F G GY H I Í J K L LY M N NY O
Ó Ö Ő P Q R S SZ T TY U Ú Ü Ű V W X Y Z ZS 0 1
2 3 4 5 6 7 8 9 ? ! . , # % + = / ( )

Raleway SemiBold

a á b c cs d dz dzs e é f g gy h i í j k l ly m n ny
o ó ö ő p q r s sz t ty u ú ü ű v w x y z zs A Á B C
CS D DZ DZS E É F G GY H I Í J K L LY M N NY O
Ó Ö Ő P Q R S SZ T TY U Ú Ü Ű V W X Y Z ZS 0 1
2 3 4 5 6 7 8 9 ? ! . , # % + = / ( )

IBM Plex Serif | AaBbCcEeFe

IBM Plex Serif Thin

a á b c cs d dz dzs e é f g gy h i í j k l ly m n ny o ó ö ő p q r s sz t ty u ú ü ű v w x y z zs A Á B C CS D DZ DZS E É F G GY H I Í J K L LY M N NY O Ó Ö Ő P Q R S SZ T TY U Ú Ü Ű V W X Y Z ZS 0 1 2 3 4 5 6 7 8 9 ? ! . , # % + = / ( )

IBM Plex Serif Regular

a á b c cs d dz dzs e é f g gy h i í j k l ly m n ny o ó ö ő p q r s sz t ty u ú ü ű v w x y z zs A Á B C CS D DZ DZS E É F G GY H I Í J K L LY M N NY O Ó Ö Ő P Q R S SZ T TY U Ú Ü Ű V W X Y Z ZS 0 1 2 3 4 5 6 7 8 9 ? ! . , # % + = / ( )

IBM Plex Serif Bold

a á b c cs d dz dzs e é f g gy h i í j k l ly m n ny o ó ö ő p q r s sz t ty u ú ü ű v w x y z zs A Á B C CS D DZ DZS E É F G GY H I Í J K L LY M N NY O Ó Ö Ő P Q R S SZ T TY U Ú Ü Ű V W X Y Z ZS 0 1 2 3 4 5 6 7 8 9 ? ! . , # % + = / ( )

IBM Plex Serif ExtraLight Italic

a á b c cs d dz dzs e é f g gy h i í j k l ly m n ny o ó ö ő p q r s sz t ty u ú ü ű v w x y z zs A Á B C CS D DZ DZS E É F G GY H I Í J K L LY M N NY O Ó Ö Ő P Q R S SZ T TY U Ú Ü Ű V W X Y Z ZS 0 1 2 3 4 5 6 7 8 9 ? ! . , # % + = / ( )

IBM Plex Serif Italic

a á b c cs d dz dzs e é f g gy h i í j k l ly m n ny o ó ö ő p q r s sz t ty u ú ü ű v w x y z zs A Á B C CS D DZ DZS E É F G GY H I Í J K L LY M N NY O Ó Ö Ő P Q R S SZ T TY U Ú Ü Ű V W X Y Z ZS 0 1 2 3 4 5 6 7 8 9 ? ! . , # % + = / ( )

IBM Plex Serif Bold Italic

a á b c cs d dz dzs e é f g gy h i í j k l ly m n ny o ó ö ő p q r s sz t ty u ú ü ű v w x y z zs A Á B C CS D DZ DZS E É F G GY H I Í J K L LY M N NY O Ó Ö Ő P Q R S SZ T TY U Ú Ü Ű V W X Y Z ZS 0 1 2 3 4 5 6 7 8 9 ? ! . , # % + = / ( )

1.4 Az egyetem címere (kötelező elem)

A címer: álló, háromszögű pajzs mezejében alul hármashalmon álló háromtornyos stilizált vár, nyitott kapuval. A nyitott kapuban patriarcha-kereszt, mely a hármashalom középső dombján áll.
A vár felett nyitott könyv, lapjain „V.”, „P.” kezdőbetűkkel.

A pajzs alatt lebegő, íves szalagon feketével a felirat: „VNIVERSITAS PANNONICA”. A szöveg két végén és a szavak között díszpontok.

A címer alkotóelemeinek és feliratának elhelyezkedése, aránya, egymáshoz való viszonya nem változtatható. Az egyes elemek más, hasonló ábrákkal nem helyettesíthetők.

A címer csak körvonalas verzióban jeleníthető meg általános anyagokon, a színes címer használatát csak a hivatalos rendezvényeken javasoljuk.
A címer megjeleníthető fekete, fehér vagy sötétkék verzióban, a felhasználástól függően, illetve kivételes esetekben (pl. diplomán) aranyozottan is.

Offline felületeken, elegánsabb megjelenésekhez, hivatalos eseményeken a hagyományos címer használható.





1.5 Az egyetem betűlogója (kötelező elem)

Az online kommunkációban, közösségi oldalakon való jelenléthez elengedhetetlen egy letisztult, modern logó, amely kis méretben is könnyen olvasható, megjegyezhető. A kari logók is jobban megjeleníthetők egy betűlogóval, így elkülönítve az összegyetemi arculatot.

A logó a “PE” logotípia és alatta az egyetem neve együttvéve. Kis méretben lehetőség van vízszintesen is megjeleníteni, az egyetem neve ebben az esetben nagyobb betűmérettel, a logotípiától jobbra helyezkedik el. Ikonként pedig négyzetbe foglalva jelenhet meg.





1.6 Címer és betűlogó használatának szabályai

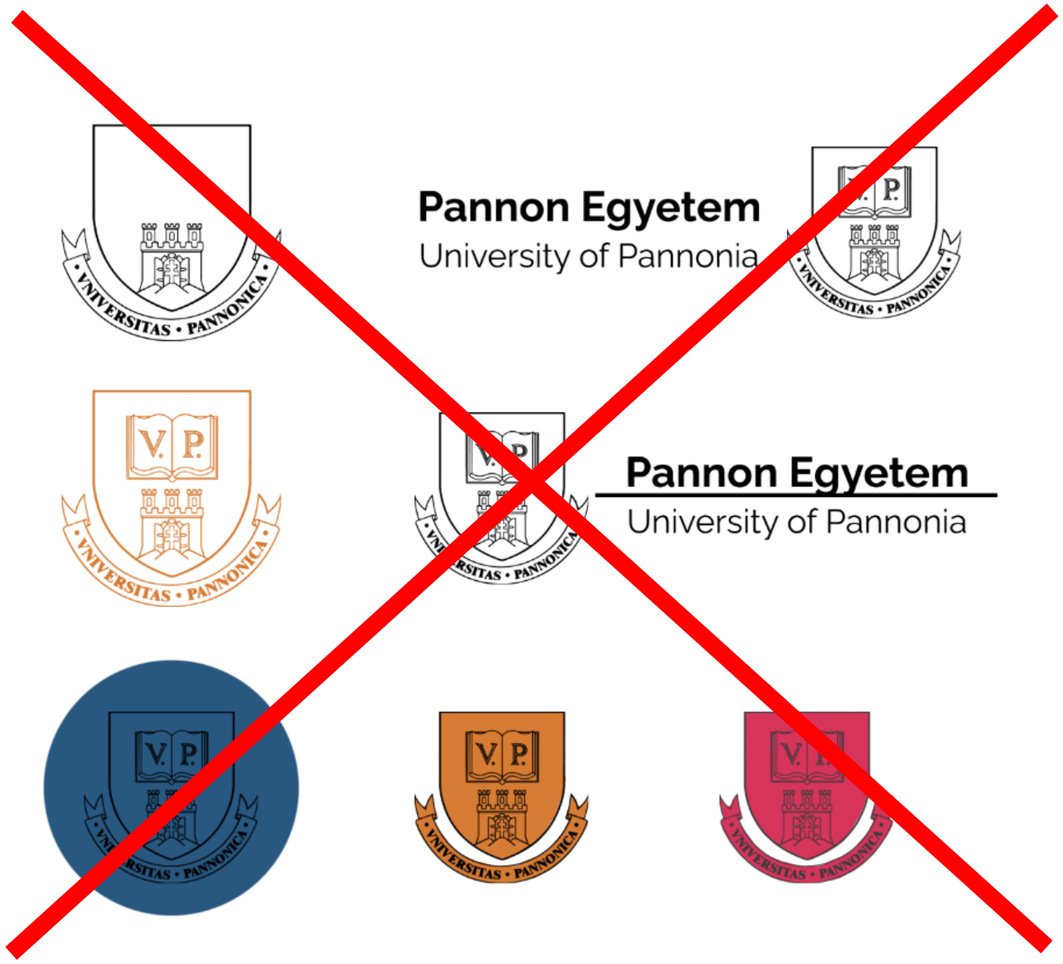

Tiltások a címerre vonatkozóan

Tilos a címert a megadott színeken kívül más, nem elfogadott színnel színnel megjeleníteni, a címert kiszínezni, arányain változtatni vagy tartalmilag szerkeszteni, olyan háttér elé helyezni, ahol nem értelmezhető. Tilos a címert 20 mm-nél kisebb méretben megjeleníteni.



Tiltások a betűlogóra vonatkozóan

Tilos a betűlogót a megadott színeken kívül más, nem elfogadott színnel megjeleníteni, arányain változtatni vagy tartalmilag szerkeszteni, olyan háttér elé helyezni, ahol nem értelmezhető. Az egyetem nevének megjelenésén tilos módosítani, akár színben, akár betűtípusban.

1.7 Címer és betűlogó használatának szabályai

Betűlogó színmutációk

Pannon Egyetem
University of Pannonia

Pannon Egyetem
University of Pannonia

Pannon Egyetem
University of Pannonia

Pannon Egyetem
University of Pannonia

Pannon Egyetem
University of Pannonia

Pannon Egyetem
University of Pannonia

1.8 Címer és betűlogó használatának szabályai

Címer színmutációk

A címer alap megjelenése az egy tónusos körvonalas változat.

Ahol lehet, ott az egyetem elsődleges színeit kell alkalmazni (türkiz, sötétkék), fehér kiegészítéssel. Mivel a címer egy hivatalosabb, elegánsabb megjelenést képvisel, ezért főleg a fehér és sötétkék színek használata javasolt.

Fehér vagy világos háttérrel a címer sötétkék vagy fekete körvonalas verzióját kell használni. Sötét háttéren fehér változata alkalmazandó, szükség szerint beleilleszthető sötétkék dobozba is.







1.9 Címer és betűlogó használatának szabályai

Egyéni színmutációk





A Fenntarthatósági Kompetencia Központ saját színével használja az egyetem betűlogóját.

A betűlogót és a címert meg lehet jeleníteni egyéni színnel és háttérrel is, ezt előzetesen jóvá kell hagyatni az NKKI-val.

1.10 Szlogen

A Pannon Egyetem szlogene:

Innovation, knowledge, future - we are UP for it!

A szlogen angol nyelvű, az “UP” a University of Pannonia-ra utal.

Megjelenésében az egyetemi betűtípusokat kell használni, lehetőség szerint az UP-ot ki kell emelni akár más betűstílussal, mérettel vagy színnel.

Amennyiben nem lehet egy sorban kiírni, két sorba szedni:

Innovation, knowledge, future.
We are UP for it!

Innovation, knowledge, future - we are UP for it!

INNOVATION, KNOWLEDGE, FUTURE - WE ARE **UP** FOR IT!

INNOVATION, KNOWLEDGE, FUTURE - WE ARE UP FOR IT!

Innovation, knowledge, future
We are UP for it!

INNOVATION, KNOWLEDGE, FUTURE.
WE ARE **UP** FOR IT!

INNOVATION, KNOWLEDGE, FUTURE.
WE ARE UP FOR IT!

1.11 Címer és betűlogó használatának szabályai

Kar nevének megjelenése a központi egyetemi arculatban

Amennyiben szükséges, a kar neve megjeleníthető az egyetem nevével együtt, kari arculat nélkül. Kötelező elem az egyetem címere vagy betűlogója, neve, illetve a megfelelő betűtípus használata.

Vízszintes változata alkalmazható levélpapíron, feljegyzésen is.



Pannon Egyetem
Gazdaságtudományi Kar



Pannon Egyetem
Gazdaságtudományi Kar



Pannon Egyetem
Gazdaságtudományi Kar



Pannon Egyetem
Gazdaságtudományi Kar

1.12 Hullám motívum (ajánlott elem)

A hullám motívum az egyetemi városok környezetére, elsősorban a Balaton térségére utal. A motívum a folyamatos mozgásra, változásra is utal.

Jól használható webdesignban, különféle grafikákon vagy akár keretes elemként közösségi média posztokon.

Használata közösségi oldalakon

A mellékelt képeken látható módon kétféleképpen is lehet használni a hullám motívumos, előre elkészített keretet. Amennyiben kevés szöveget, csak címet kell megjeleníteni, úgy a kép alján egy vékony csíkban jelenik csak meg a motívum, kissé rálógva a képre. Több szöveg esetén a sáv nagyobb, ahová beilleszthető néhány sornyi szöveg.

A képeken a Raleway betűtípust kell használni, az egyetem logóját pedig a bal alsó sarokban meg kell jeleníteni.





Javasolt megjelenés négyzetes formátumú képekhez

2. A hivatalos kommunikáció eszközei

2.1 Gépelési minta, levélpapír és boríték (kötelező elem)

Gépelési minta

Betűtípus: IBM Plex Serif

Fejléc: A Pannon Egyetem címere az egyetem angol és magyar elnevezésével. Alternatívaként megjelenhet a kar vagy egyéb szervezet neve is a magyar elnevezés alatt, az angol helyett. Alatta bal oldalon a címzett adatai, jobb oldalon pedig a tárgy és az iktatószám. Szövegtörzs: IBM Plex Serif Light, 11-es betűméret, sorkizárt. A keltezés dátuma a szöveg alatt a bal oldalon, a feladó neve, aláírása és titulusa pedig jobbra zártan.
Lábléc: Az egyetem neve és az adott szervezeti egység adatai, középre zártan.

Boríték

A Pannon Egyetem címere a boríték bal felső sarkában jelenik meg, mellette jobbra az egyetem adatai. Az egyetem neve és a többi adat balra zártan, feketével jelenik meg. A szervezeti egységet dőlt betűkkel kell feltüntetni.

Pannon Egyetem
Szervezeti Egység
Veszprém
Egyetem utca 10
8200

Boríték

Pannon Egyetem
University of Pannonia

Címzett
(beosztás)
(cég neve)
(cím)

Tárgy:
Iktatószám:

Lorem ipsum dolor sit amet, consectetur adipiscing elit. Cras vitae dictum felis, at aliquet enim. Aenean lorem diam, viverra at vestibulum ut, malesuada ut dolor. Sed convallis, mi feugiat scelerisque congue, dui augue dapibus ipsum, sed posuere libero sem non enim. Ut venenatis orci non nunc feugiat, sit amet fringilla sem aliquam. In aliquam tincidunt elit, a sollicitudin tellus. Quisque sit amet pretium erat, eu maximus nunc. Nunc eu ullamcorper sapien. Sed mattis mi sed sollicitudin egestas. Curabitur ornare rhoncus viverra. Sed venenatis nisl eget metus egestas, ac mattis sapien pharetra. Nullam nec quam porttitor ex aliquam ultrices eget vel sem. Vestibulum mattis mi quam, eu efficitur purus varius et. Phasellus eu est est. Etiam tempor orci in volutpat consectetur.

Quisque dignissim sed odio vel facilisis. Nam eu nibh vitae sapien convallis tempus. Nam luctus enim sit amet pharetra vestibulum. Ut ac mi nisl. Aliquam interdum odio leo. Nam rhoncus semper felis efficitur volutpat. Quisque congue mi eget congue elementum. Pellentesque ac tincidunt metus. Maecenas pulvinar dapibus iaculis.

Integer tristique porttitor consequat. Nullam viverra lectus vitae luctus elementum. Vestibulum dapibus molestie ullamcorper. Nunc cursus augue ullamcorper, aliquet odio in, auctor lacus. Donec id tincidunt dolor. Vivamus nec enim enim. Donec eu neque non dolor feugiat pulvinar id a dui. Duis maximus orci id tellus pretium, sed tempus nisi feugiat.

Kelt: (dátum)

Minta Név
titulus

Pannon Egyetem • University of Pannonia
Szervezeti egység
8200 Veszprém, Egyetem utca 10.

Levélpapír a gépelési mintával

Levélpapír látványterv



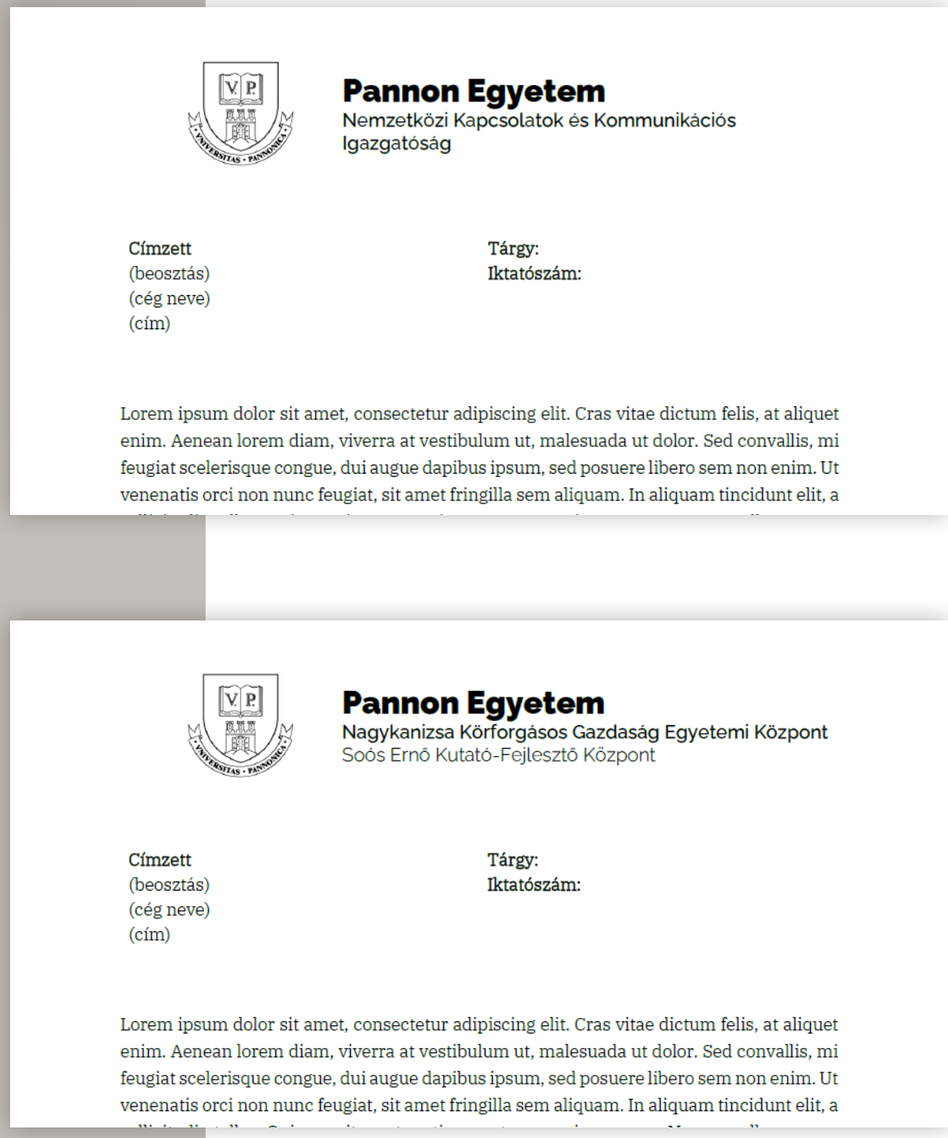

2.2 Névjegykártya (kötelező elem)

A névjegykártya mintát a központi szervezetek használják, a karok előírhatják a saját megjelenésüknek megfelelő névjegykártya használatát.

A névjegykártyán meg kell jelennie a névnek, beosztásnak, e-mail címnek és telefonszámnak, valamint az alsó mezőben az egyetem adatainak. A névjegykártya két oldalas, az egyik oldalon magyarul, a másikon angolul, ugyanazzal a kinézettel.

A névjegykártya jobb felső sarkában megjelenik egy QR kód, ami automatikusan berakja a névjegyet a kódot beszkennelő telefonjába. Ehhez a designhoz a névjegykártya adatok közép helyett oldalra igazítva szerepelnek.

A személyes QR kód létrehozásában a mellékelt dokumentumban találnak segítséget.

Névjegykártya paraméterei: 90x50 mm, 350 g matt műnyomó

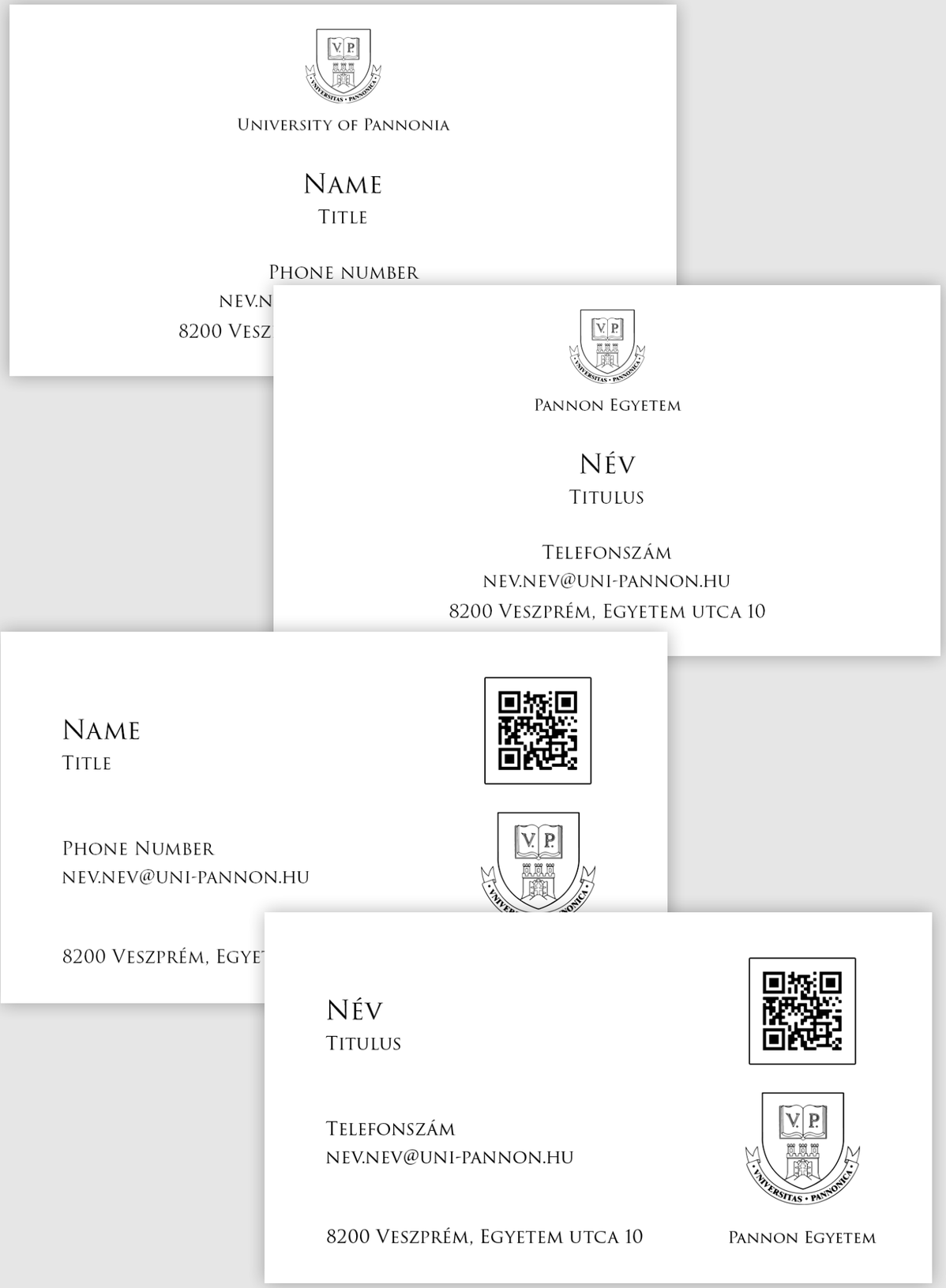

2.3 E-mail aláírás (ajánlott elem)

E-mail aláírás szövegének formázása

Az e-mail aláírás mintát a központi szervezetek használják, a karok előírhatják a saját megjelenésüknek megfelelő e-mail aláírás használatát.

Az aláírást a képen látható sorrend szerint kell megírni, angolul és magyarul is. Egyéb adatokat (weboldalcím, közösségi oldalak) ezen adatok alá lehet beszúrni, a weboldalt, e-mailt, közösségi oldalakat pedig be kell linkelni.

Az adatok után a mellékelt képet kell beszúrni, melyen látszik az egyetem neve két nyelven, valamint a címe, illetve az egyetem címere.

Az e-mail aláírás megszerkesztéséhez és implementálásához a mellékelt dokumentumban találnak további segítséget.



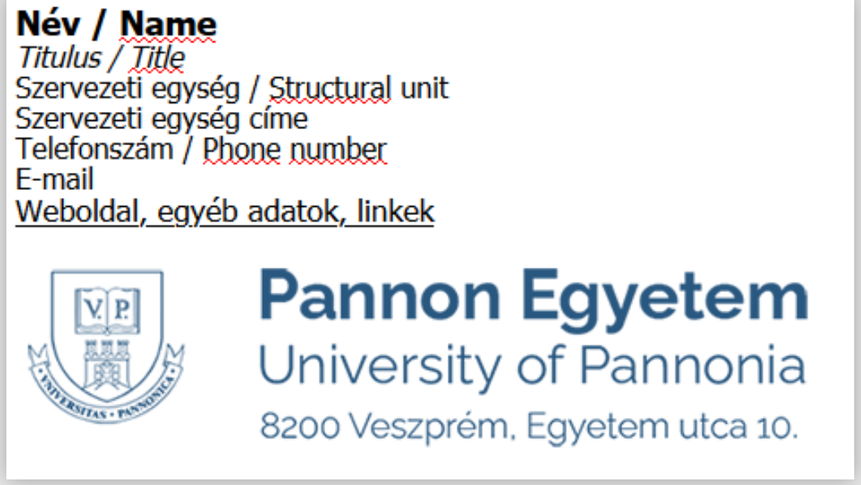

2.4 Prezentáció sablon (ajánlott elem)

Az előre elkészített prezentáció sablon a Microsoft Power Point szoftverhez készült, de lehetőség van importálni a diákat Google Diákba is, valamint a hátterek külön, tartalom nélkül csatolva vannak más prezentáció szoftverekhez. A sablon hátterében megjelenik a hullám motívum a sötétkék főszínnel, valamint a Pannon Egyetem címere a sarokban. A prezentáció sablon használható előadásokon, konferenciákon az egyetem egységes megjelenése érdekében.

A sablonban lehetőség van szöveg és felsorolás beillesztésére, képek, diagrammok, táblázatok megjelenítésére.

Tipográfia

Cím betűtípusa: Raleway Black
Cím színe: sötétkék főszín (#285780) vagy sötét háttéren fehér
Szövegtörzs betűtípusa: IBM Plex Serif Light
Szövegtörzs színe: fekete, vagy sötét háttéren fehér



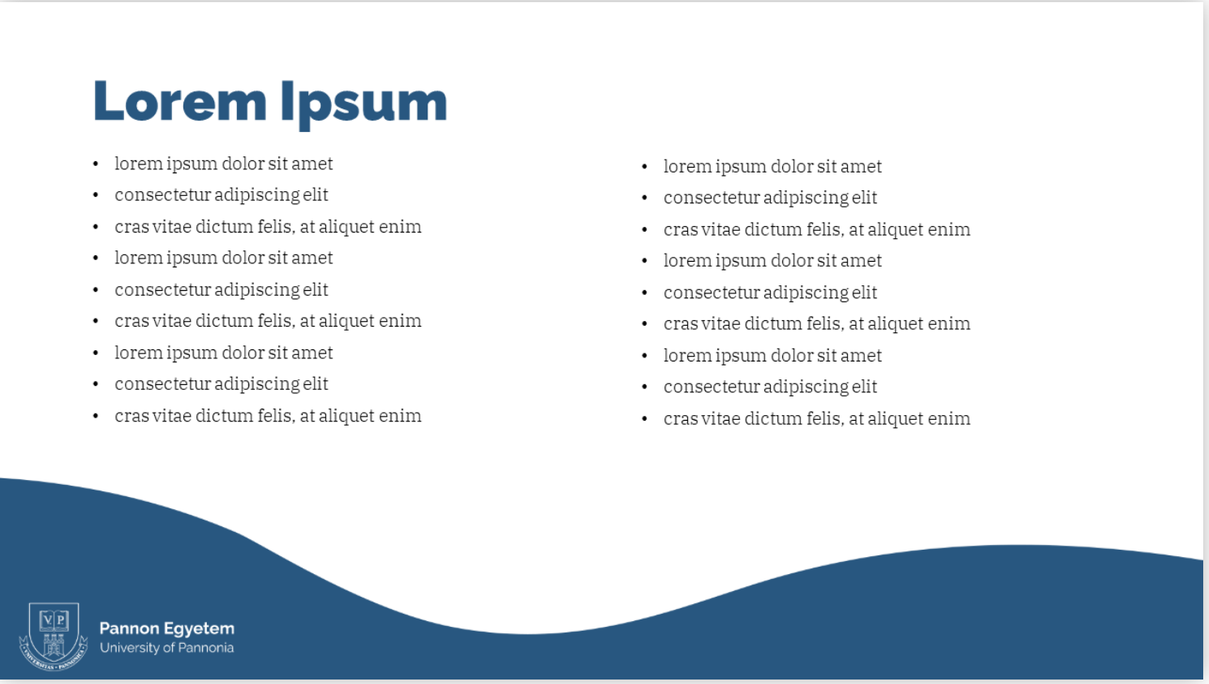



Prezentáció sablon átlós háttérrel



Lorem Ipsum

Lorem ipsum dolor sit amet, consectetur adipiscing elit. Cras vitae dictum felis, at aliquet enim. Aenean lorem diam, viverra at vestibulum ut, malesuada ut dolor. Sed convallis, mi feugiat scelerisque congue, dui augue dapibus ipsum, sed posuere libero sem non enim. Ut venenatis orci non nunc feugiat, sit amet fringilla sem aliquam. In aliquam tincidunt elit, a sollicitudin tellus. Quisque sit amet pretium erat, eu maximus nunc. Nunc eu ullamcorper sapien. Sed mattis mi sed sollicitudin egestas. Curabitur ornare rhoncus viverra. Sed venenatis nisl eget metus egestas, ac mattis sapien pharetra. Nullam nec quam porttitor ex aliquam ultrices eget vel sem. Vestibulum mattis mi quam, eu efficitur purus varius et. Phasellus eu est est. Etiam tempor orci in volutpat consectetur.

Pannon Egyetem
University of Pannonia

Lorem Ipsum

Lorem ipsum dolor sit amet, consectetur adipiscing elit. Cras vitae dictum felis, at aliquet enim. Aenean lorem diam, viverra at vestibulum ut, malesuada ut dolor. Sed convallis, mi feugiat scelerisque congue, dui augue dapibus ipsum, sed posuere libero sem non enim. Ut venenatis orci non nunc feugiat, sit amet fringilla sem aliquam. In aliquam tincidunt elit, a sollicitudin tellus. Quisque sit amet pretium erat, eu maximus nunc. Nunc eu ullamcorper sapien. Sed mattis mi sed sollicitudin egestas. Curabitur ornare rhoncus viverra. Sed venenatis nisl eget metus egestas, ac mattis sapien pharetra. Nullam nec quam porttitor ex aliquam ultrices eget vel sem. Vestibulum mattis mi quam, eu efficitur purus varius et. Phasellus eu est est. Etiam tempor orci in volutpat consectetur.

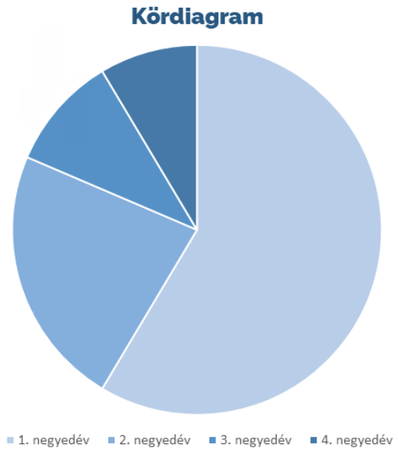

Pannon Egyetem
University of Pannonia

Lorem Ipsum

- lorem ipsum dolor sit amet
- consectetur adipiscing elit
- cras vitae dictum felis, at aliquet enim
- lorem ipsum dolor sit amet
- consectetur adipiscing elit
- cras vitae dictum felis, at aliquet enim
- lorem ipsum dolor sit amet
- consectetur adipiscing elit
- cras vitae dictum felis, at aliquet enim

- lorem ipsum dolor sit amet
- consectetur adipiscing elit
- cras vitae dictum felis, at aliquet enim
- lorem ipsum dolor sit amet
- consectetur adipiscing elit
- cras vitae dictum felis, at aliquet enim
- lorem ipsum dolor sit amet
- consectetur adipiscing elit
- cras vitae dictum felis, at aliquet enim

Pannon Egyetem
University of Pannonia

Lorem Ipsum

Lorem ipsum dolor sit amet, consectetur adipiscing elit. Cras vitae dictum felis, at aliquet enim. Aenean lorem diam, viverra at vestibulum ut, malesuada ut dolor. Sed convallis, mi feugiat scelerisque congue, dui augue dapibus ipsum, sed posuere libero sem non enim. Ut venenatis orci non nunc feugiat, sit amet fringilla sem aliquam. In aliquam tincidunt elit, a sollicitudin tellus. Quisque sit amet pretium erat, eu maximus nunc. Nunc eu ullamcorper sapien. Sed mattis mi sed sollicitudin egestas. Curabitur ornare rhoncus viverra. Sed venenatis nisl eget metus egestas, ac mattis sapien pharetra. Nullam nec quam porttitor ex aliquam ultrices eget vel sem. Vestibulum mattis mi quam, eu efficitur purus varius et. Phasellus eu est est. Etiam tempor orci in volutpat consectetur.



Pannon Egyetem
University of Pannonia

Prezentáció sablon projektekhez



Lorem Ipsum

Lorem ipsum dolor sit amet, consectetur adipiscing elit. Cras vitae dictum felis, at aliquet enim. Aenean lorem diam, viverra at vestibulum ut, malesuada ut dolor. Sed convallis, mi feugiat scelerisque congue, dui augue dapibus ipsum, sed posuere libero sem non enim. Ut venenatis orci non nunc feugiat, sit amet fringilla sem aliquam. In aliquam tincidunt elit, a sollicitudin tellus. Quisque sit amet pretium erat, eu maximus nunc. Nunc eu ullamcorper sapien. Sed mattis mi sed sollicitudin egestas. Curabitur ornare rhoncus viverra. Sed venenatis nisl eget metus egestas, ac mattis sapien pharetra. Nullam nec quam porttitor ex aliquam ultrices eget vel sem. Vestibulum mattis mi quam, eu efficitur purus varius et. Phasellus eu est est. Etiam tempor orci in volutpat consectetur.

Pannon Egyetem
University of Pannonia



Lorem Ipsum

- lorem ipsum dolor sit amet
- consectetur adipiscing elit
- cras vitae dictum felis, at aliquet enim
- lorem ipsum dolor sit amet
- consectetur adipiscing elit

Pannon Egyetem
University of Pannonia

Lorem Ipsum

Lorem ipsum dolor sit amet, consectetur adipiscing elit. Cras vitae dictum felis, at aliquet enim. Aenean lorem diam, viverra at vestibulum ut, malesuada ut dolor. Sed convallis, mi feugiat scelerisque congue, dui augue dapibus ipsum, sed posuere libero sem non enim. Ut venenatis orci non nunc feugiat, sit amet fringilla sem aliquam. In aliquam tincidunt elit, a sollicitudin tellus. Quisque sit amet pretium erat, eu maximus nunc. Nunc eu ullamcorper sapien. Sed mattis mi sed sollicitudin egestas. Curabitur ornare rhoncus viverra. Sed venenatis nisl eget metus egestas, ac mattis sapien pharetra. Nullam nec quam porttitor ex aliquam ultrices eget vel sem. Vestibulum mattis mi quam, eu efficitur purus varius et. Phasellus eu est est. Etiam tempor orci in volutpat consectetur.

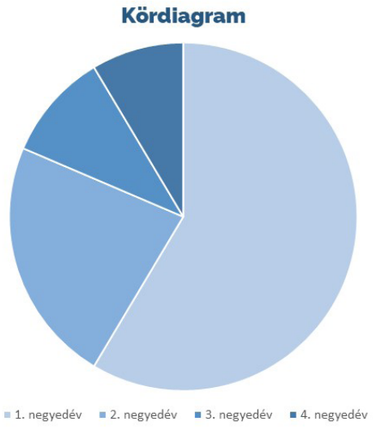

Pannon Egyetem
University of Pannonia

Lorem Ipsum

- lorem ipsum dolor sit amet
- consectetur adipiscing elit
- cras vitae dictum felis, at aliquet enim
- lorem ipsum dolor sit amet
- consectetur adipiscing elit
- cras vitae dictum felis, at aliquet enim
- lorem ipsum dolor sit amet
- consectetur adipiscing elit
- cras vitae dictum felis, at aliquet enim

- lorem ipsum dolor sit amet
- consectetur adipiscing elit
- cras vitae dictum felis, at aliquet enim
- lorem ipsum dolor sit amet
- consectetur adipiscing elit
- cras vitae dictum felis, at aliquet enim
- lorem ipsum dolor sit amet
- consectetur adipiscing elit
- cras vitae dictum felis, at aliquet enim

Pannon Egyetem
University of Pannonia

A különböző támogatással megvalósuló projektekhez az adott pályázói sablonokat kell használni.
Amennyiben ilyen sablon nem elérhető, akkor a projekt keretében kötelezően megjelenítendő elemeket a címer, valamint az egyetem nevének magyar és angol elnevezésével kell párosítani.

2.5 Feljegyzés (ajánlott elem)

Megbeszéléseket, értekezleteket összefoglaló jegyzőkönyvek elkészítésére szolgáló sablon.

Tipográfia

Feljegyzés cím: Raleway Medium, 20-as betűméret
Táblázat szövege és szövegtörzs: IBM Plex Serif, 11-es méret

Fejléc: A Pannon Egyetem címere kötelező elem. Emellett az egyetem neve magyarul és angolul, vagy kari/egyetemi központi adatokkal.

Szövegtörzs: IBM Plex Serif Light, 11-es betűméret, sorkizárt. A keltezés dátuma a szöveg alatt a bal oldalon, a feladó neve, aláírása és titulusa pedig jobbra zártan.
Lábléc: Az egyetem neve és az adott szervezeti egység adatai, középre zártan.

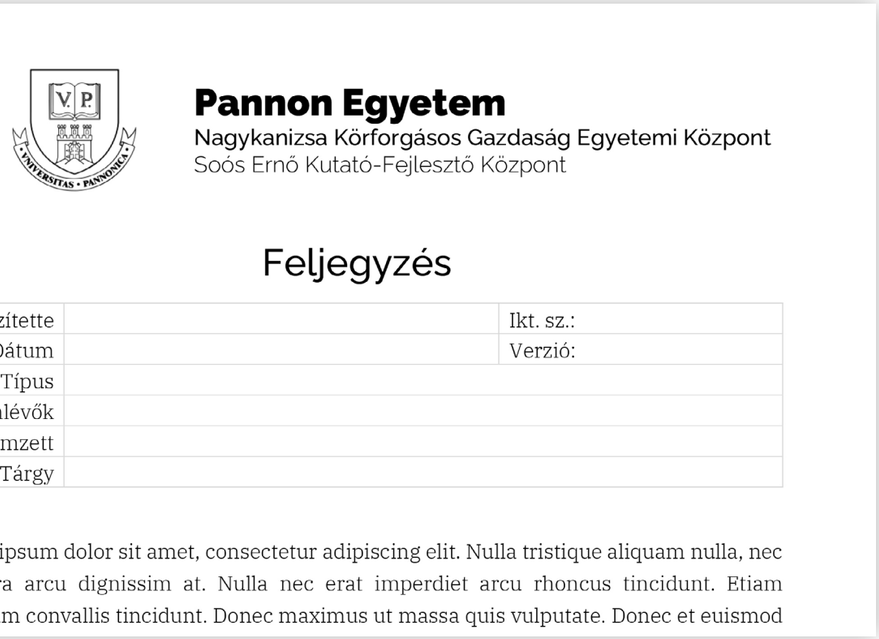

Pannon Egyetem
Nagykanizsa Körforgásos Gazdaság Egyetemi Központ
Soós Ernő Kutató-Fejlesztő Központ

Feljegyzés

Készítette		Ikt. sz.:
Dátum		Verzió:
Típus		
Jelenlévők		
Címzett		
Tárgy		

Lorem ipsum dolor sit amet, consectetur adipiscing elit. Nulla tristique aliquam nulla, nec pharetra arcu dignissim at. Nulla nec erat imperdiet arcu rhoncus tincidunt. Etiam interdum convallis tincidunt. Donec maximus ut massa quis vulputate. Donec et euismod

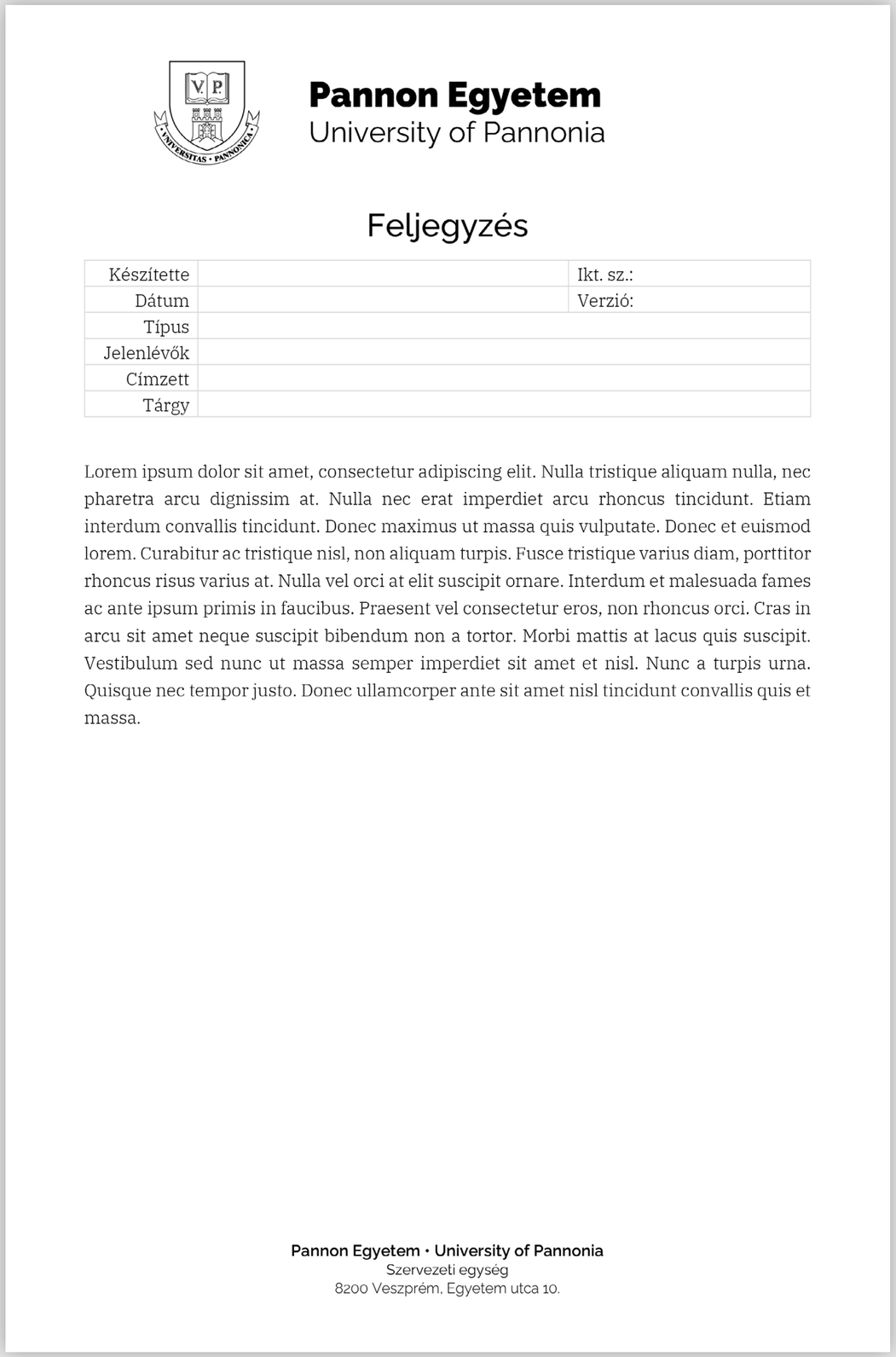

Pannon Egyetem
University of Pannonia

Feljegyzés

Készítette		Ikt. sz.:
Dátum		Verzió:
Típus		
Jelenlévők		
Címzett		
Tárgy		

Lorem ipsum dolor sit amet, consectetur adipiscing elit. Nulla tristique aliquam nulla, nec pharetra arcu dignissim at. Nulla nec erat imperdiet arcu rhoncus tincidunt. Etiam interdum convallis tincidunt. Donec maximus ut massa quis vulputate. Donec et euismod lorem. Curabitur ac tristique nisl, non aliquam turpis. Fusce tristique varius diam, porttitor rhoncus risus varius at. Nulla vel orci at elit suscipit ornare. Interdum et malesuada fames ac ante ipsum primis in faucibus. Praesent vel consectetur eros, non rhoncus orci. Cras in arcu sit amet neque suscipit bibendum non a tortor. Morbi mattis at lacus quis suscipit. Vestibulum sed nunc ut massa semper imperdiet sit amet et nisl. Nunc a turpis urna. Quisque nec tempor justo. Donec ullamcorper ante sit amet nisl tincidunt convallis quis et massa.

Pannon Egyetem • University of Pannonia
Szervezeti egység
8200 Veszprém, Egyetem utca 10.

3. Információs rendszer

3.1 Sajtóháttérfal látványterv (ajánlott elem)





3.2 Rollup

Az egyetem rollupjai fontos eszközök az intézmény promóciójában és információs anyagok közvetítésében. Konferenciákon, rendezvényeken, más közösségi eseményeken használhatóak, céljuk, hogy kiemeljék az egyetem jelenlétét és kommunikálják az intézmény üzeneteit.

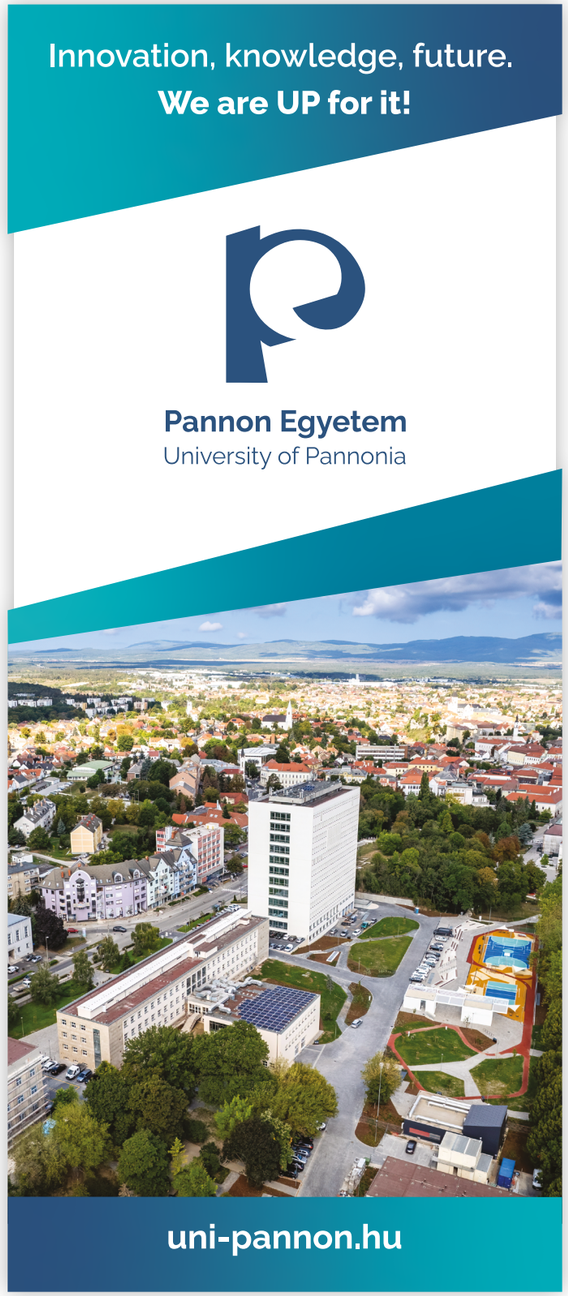



3.3 Mappa (kötelező elem)



Arany címeres, díszes mappa bársonyborítással, hivatalos eseményekre.

3.4 Konferenciacsomag











Összeillő mappa, jegyzetlapok, toll és ceruza hivatalos eseményekre, konferenciákra

3.5 Lobogók (kötelező elem)

A lobogókon meg kell jelennie az egyetem körvonalas címerének, alatta pedig az egyetem nevének magyarul és angolul is.

Tipográfia

Az egyetem neve magyarul: Raleway Bold
Az egyetem neve angolul: Raleway Light

A betűméretet minden esetben úgy kell beállítani, hogy a magyar felirat ugyanolyan széles legyen, mint az angol.





3.6 Ajándéktárgyak

Az NKKI gondoskodik arról, hogy az egyetem által kiosztott ajándéktárgyak megfeleljenek az intézményi értékeknek.

Az egyetemi ajándéktárgyak minden kampányidőszakban frissülnek, megújulnak. Ezt többféle tényező befolyásolja, például új trendek, hallgatói igények változása, az aktuális marketingstratégia. Az újítás célja, hogy az ajándéktárgyak relevánsak és vonzóak legyenek a célközönség számára, valamint az egyetemi polgárok összetartozásának erősítésére is szolgálnak.

Kari ajándéktárgyak

A karok ajándéktárgyait gyártás előtt az egységes egyetemi megjelenés érdekében az NKKI véleményezi és jóváhagyja.



A 2023-2024-es kampányidőszak ajándéktárgyai

4. Kommunikáció a közösségi oldalakon

4.1 Facebook

Az egyetem Facebook felületén csak a betűlogó alkalmazása javasolt, a címer megjelenhet designelemként.

A social media felületeken az arculati kézikönyv alapján meghatározott elemek kerülhetnek felhasználásra.

A Pannon Egyetem Facebook oldalán változatos, dinamikus tartalmak jelennek meg, mely vonzó lehet a fiatalok számára. Fontos a bejegyzésekben a közvetlen, fiatalos hangvétel, illetve a hallgatók, oktatók folyamatos szerepeltetése.

Kiemelten fontos a posztok szövegezése, az egyik legfontosabb elem az első mondat. A mondanivalóval, mint egy érdekes megjegyzés vagy egy figyelmet megragadó blogposzt cím, már az első pillanatban hatni kell az olvasókra, hogy tovább kattintsanak és többet akarjanak tudni.



Posztok képi megjelenése

Az új színek és betűtípusok használata javasolt, a betűlogó és az egyetem nevének feltüntetése kötelező a posztokon.

4.2 LinkedIn

Az egyetem LinkedIn profilján a címer megjelenése javasolt, mivel ez az oldal egy hivatalosabb közösségi oldal, főleg munkatársaknak, cégeknek és alumni tagoknak szól.

Fontos a LinkedIn jelenlét az egyetem tudományos eredményeinek megosztása, kommunikációja szempontjából. A jövőbeli nemzetközi intézményi jelenlétet is erősítik az angol nyelvű bejegyzések.

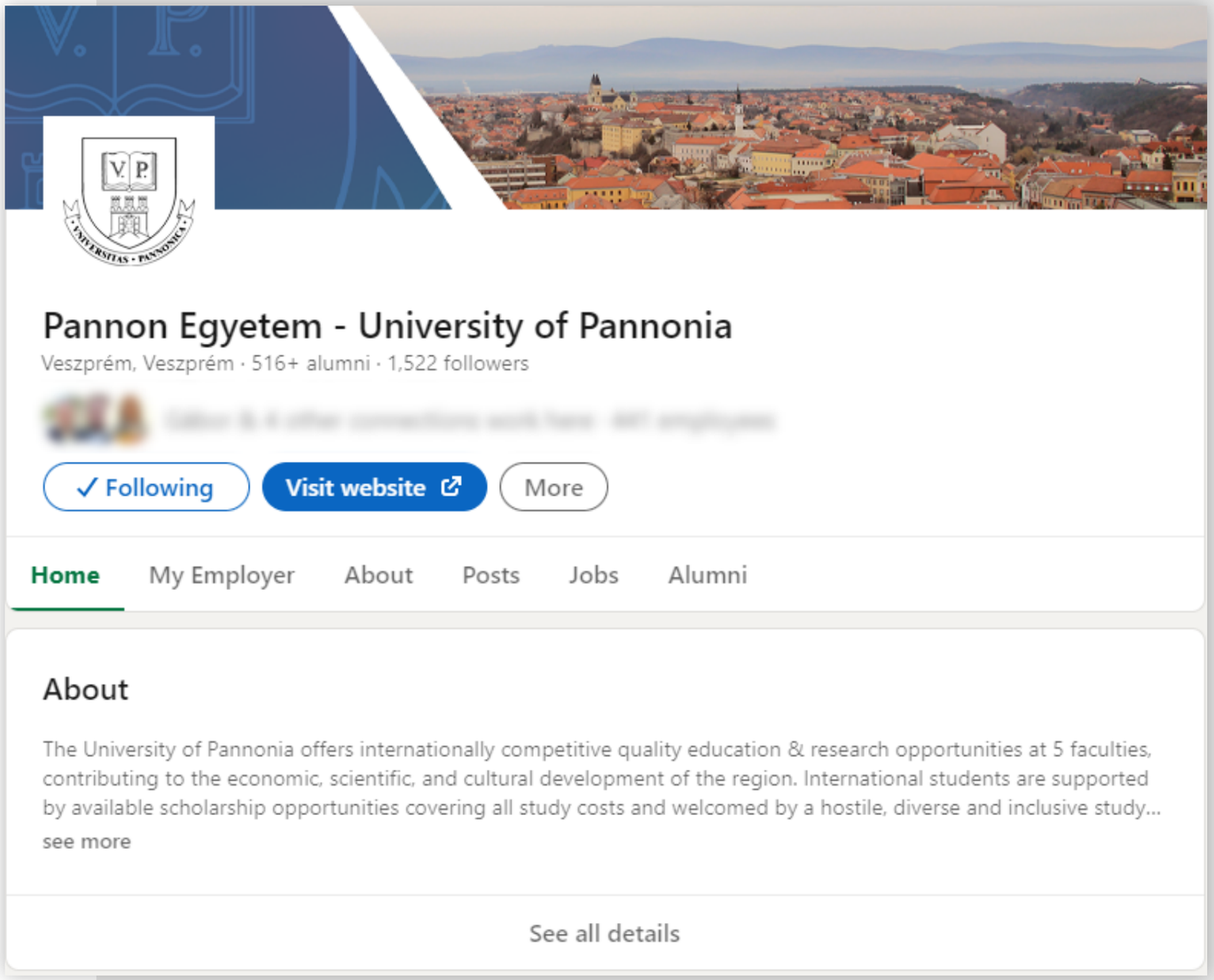

Posztok képi megjelenése

A LinkedInre a Facebookon megosztott bejegyzések kerülnek továbbosztásra, az eredeti grafikákkal együtt.

4.3 Instagram

Az egyetem Instagram felületén csak a betűlogó alkalmazása javasolt.

A social media felületeken az arculati kézikönyv alapján meghatározott elemek kerülhetnek felhasználásra.

Az Instagramon lényeges folyamatosan figyelemmel követni a trendeket és színesíteni a tartalmakat, hogy hatékonyan elérjük és megtarthassuk a követőinket. A tartalmak a Facebook bejegyzéseket követik, de célszerű egyszerűbb, képorientált posztokat készíteni, valamint események alatt fontos 24 óra után eltűnő sztorikat is megosztani.

Mivel a célközönség itt már kifejezetten a fiatalabb korosztály (18-24 év), a Facebook oldalunk tájékoztató “business” hangvétele nem javasolt az Instagram könnyed képi világához, mivel a két platform egészen eltérő információ megosztására ad lehetőséget.

Az Instagram oldalon az egyre fiatalabb generációk számára célszerű figyelemfelkeltő, könnyen emészthető tartalmakat megosztani (pl. Stories, rövid videók, kreatív fotók, plakátok, grafikai elemek), hiszen tanulmányokból is látszik, hogy egész mások a Z generációnak tartalmi tekintetben a fogyasztói szokásai.

Képméretek

Négyzetes: 1350 x 1350
Portré: 1350 x 1080
Instagram sztori: 1080 x 1920

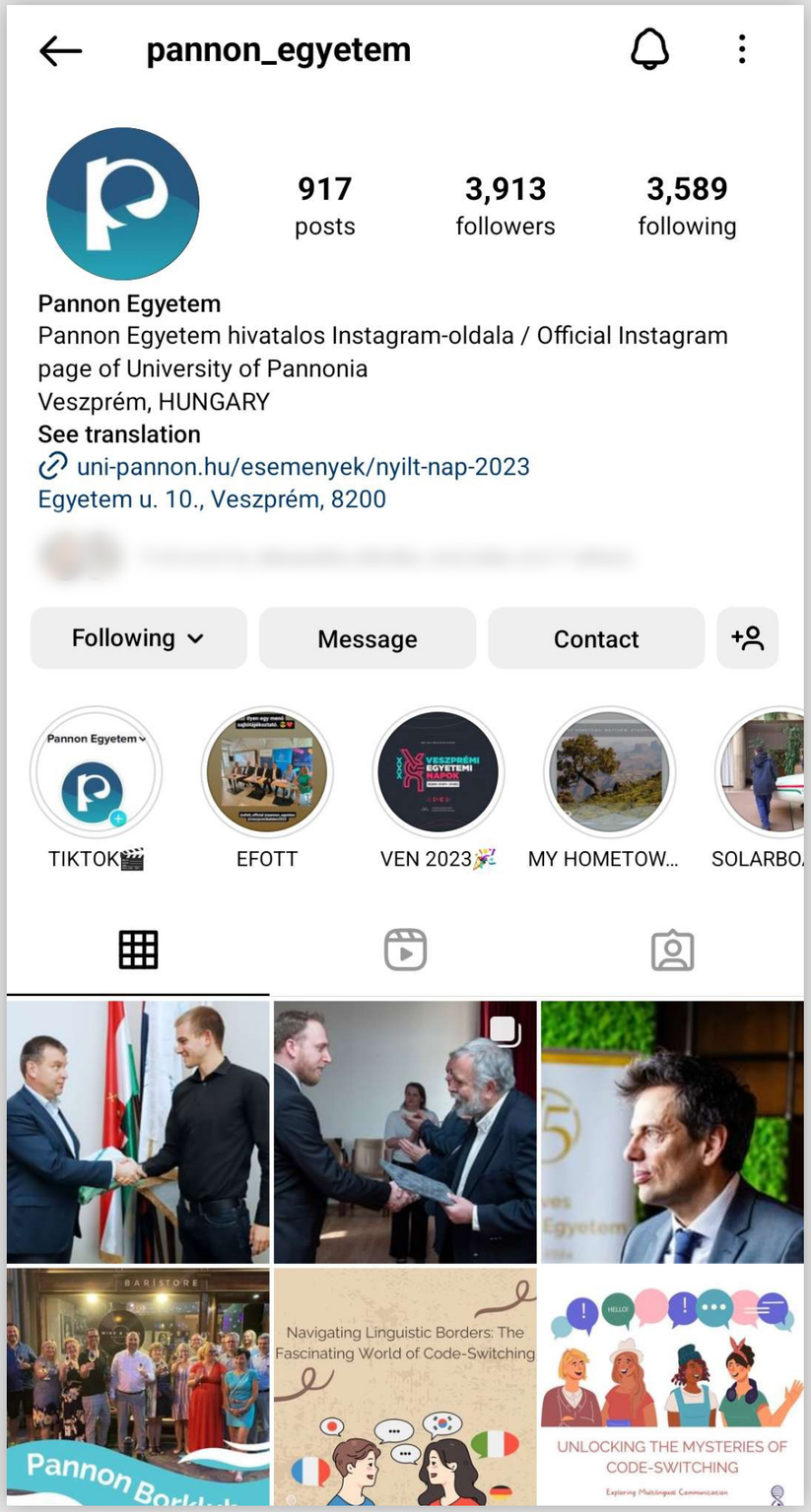

4.4 Tiktok

Az egyetem Tiktok felületén csak a betűlogó alkalmazása javasolt.

A social media felületeken az arculati kézikönyv alapján meghatározott elemek kerülhetnek felhasználásra.

A TikTok népszerűsége hihetetlen mértékben nőtt az elmúlt évben, főként a Z generáció (18-24) körében. Egy átlagos felhasználó napi 45 percet is eltölt az alkalmazásban, ennek oka pedig, hogy az applikáció véleményvezérei nagyon szórakoztató és kreatív tartalmakat állítanak össze a felületre. Egyetlen jó tartalom pár óra alatt akár milliós nézettséget is hozhat. Számunkra és az általunk kiválasztott influenszer számára is előnyös egy hosszabb távú együttműködés.

